

# Lista sa podacima o proizvodima

Specifikacije



okrugli hromirani poklopac za Ø22 mm otvor

ZB4SZ3

## Osnovne informacije

Grupa proizvoda	Harmony XB4
Pribor / posebni tip	Poklopac
Pribor / posebna kategorija	Instalacioni pribor
Tip proizvoda ili komponente	Poklopac
Kompatibilnost proizvoda	XB4 XB5
Pribor / posebna namena	Ø 22 mm upravljački i signalni elementi

## Dopunske informacije

Materijal	Metal
Tip glave	Standardni
Dodatne informacije	Montažni ram ZB4BZ009 poručiti zasebno
Prodaja po nedeljivim količinama	10
masa proizvoda	0,023 kg
Oblik glave signalne jedinice	Okrugla
Tip glave uređaja	standardna ručica

## Pakovanje

Unit Type of Package 1	PCE
Number of Units in Package 1	1
Package 1 Height	2,300 cm
Package 1 Width	3,000 cm
Package 1 Length	3,000 cm
Package 1 Weight	26,000 g
Unit Type of Package 2	BB1
Number of Units in Package 2	10
Package 2 Height	9,000 cm
Package 2 Width	7,000 cm
Package 2 Length	7,000 cm
Package 2 Weight	277,000 g
Unit Type of Package 3	S03
Number of Units in Package 3	400

Sve cene koje su navedene u ovom cenovniku su informativne i neobavezujuće, bez PDV-a, isključivo u odnosu na ovlašćene distributere kompanije Schneider Electric. Svi prikazi, opisi i tehničke specifikacije i podaci u ovom cenovniku su podložni promenama od strane kompanije Schneider Electric bez prethodne najave.

---

Package 3 Height	30,000 cm
Package 3 Width	30,000 cm
Package 3 Length	40,000 cm
Package 3 Weight	11,521 kg

---

## Ugovorna garancija

---

Garancija (u mesecima) 18

Schneider Electric namerava da postigne nulti status do 2050. godine kroz partnerstva sa lancem snabdevanja, materijale sa manjim uticajem i cirkularnost kroz našu tekuću kampanju "Use Better, Use Longer, Use Again" za produženje životnog veka proizvoda i reciklaže.

[Objašnjeni Environmental Data >](#)

[Kako procenjujemo održivost proizvoda >](#)

### Ekološki otisak

Ukupan životni vek ugljeničnog otiska	0.3 kg CO2 eq.
Ugljenični otisak faze proizvodnje [A1–A3]	0.2 kg CO2 eq.
Ugljenični otisak faze distribucije [A4]	0 kg CO2 eq.
Ugljenični otisak faze instalacije [A5]	0 kg CO2 eq.
Ugljenični otisak faze korišćenja [B2, B3, B4, B6]	0 kg CO2 eq.
Ugljenični otisak faze kraja životnog ciklusa [C1–C4]	0.1 kg CO2 eq.
Izjava o zaštiti okoliša	<a href="#">Profil ekološke prihvatljivosti proizvoda</a>

### Use Better

#### Materijali i pakovanje

Pakovanje sa recikliranim kartonom	Da
Pakovanje bez plastike	Da
SCIP broj	425812e5-011f-4fb4-ad1b-fc9cf9865300
Direktiva RoHS	<a href="#">Usklađenost Sa Oslobađanjem</a>
Uredba REACH	<a href="#">Referenca sadrži SVHC iznad propisanog praga</a>

### Use Longer

#### Produženje trajanja veka

Popravka	Ne
----------	----

### Use Again

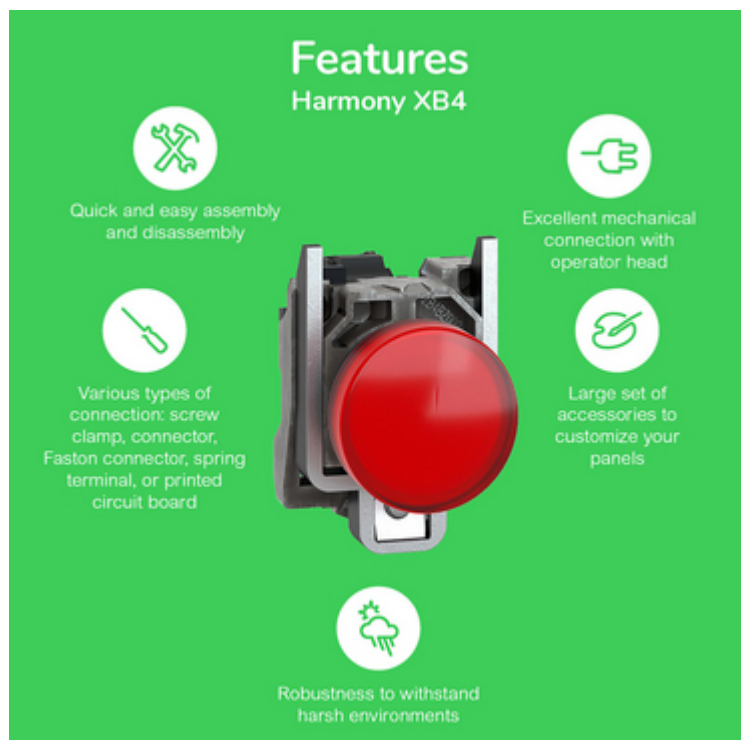
#### Prepakovanje i prefabrikovanje

Potencijal za recikliranje, u %	0
Profil cirkularnosti	Nema potrebe za namenskim operacijama recikliranja
Povraćaj	No

Offer Marketing Illustration






Product benefits / Features

---



The infographic features a central image of a red Schneider XB4 terminal block. Surrounding it are five circular icons, each with a corresponding text description of a feature. The background is a solid green color.

### Features Harmony XB4

-  Quick and easy assembly and disassembly
-  Various types of connection: screw clamp, connector, Faston connector, spring terminal, or printed circuit board
-  Excellent mechanical connection with operator head
-  Large set of accessories to customize your panels
-  Robustness to withstand harsh environments

Offer Marketing Illustration

Product benefits / Features

---

## Technical Benefits

### Harmony XB4

Conformity with IEC,  
UL, CSA, CCC EAC, and  
JIS standards, as well as  
CE marking and marine  
approvals

Up to IP66, 67, 69,  
69K, and type  
4X protection ratings

High vibration resistance  
with shake-proof  
terminal screws



Operating temperature  
from -40°C -to 70°C

Shock protection level  
up to IK06

Secure switching of  
inductive or heavy DC  
loads directly – 100 000  
operations at 10A, 24V dc

Image of product / Alternate images

Alternative

---

