

# Lista sa podacima o proizvodima

Specifikacije



## taster - sa povratkom, crveni - 1NC

XB7NA42

### Osnovne informacije

Grupa proizvoda	Harmony XB7
Tip proizvoda ili komponente	Taster
Kratko ime uređaja	XB7
Prečnik za montiranje	22 mm
Prodaja po nedeljivim količinama	10
Ip stepen zaštite	UKCA sertifikacija u skladu sa IEC 60529 (zadnji deo) IP65 u skladu sa IEC 60529 (prednji deo)
Oblik glave signalne jedinice	Okrugla
Tip glave uređaja	sa povratkom
Profil glave uređaja	Crvena udubljena, neoznačeno
Tip kontakata i sastav	1 NC
Povezivanje - priključci	Vijčani priključni blokovi, $\leq 2 \times 1.5 \text{ mm}^2$ sa kablovskim završetkom u skladu sa IEC 60947-1 Vijčani priključni blokovi, $1 \times 0.34...2 \times 2.5 \text{ mm}^2$ bez kablovskog završetka u skladu sa IEC 60947-1
Prezentacija uređaja	Monolitni proizvod

### Dopunske informacije

Cad ukupna širina	29 mm
Cad ukupna visina	29 mm
Cad ukupna dubina	51,5 mm
Opis priključaka iso n°1	(11-12)NC
masa proizvoda	0,021 kg
Montaža uređaja	Otvor za montažu - prečnik: 22,5 mm 22.3 +0.4/0 u skladu sa IEC 60947-1
Centar za fiksiranje	$\geq 30 \times 40 \text{ mm}$ (nosač panela) metal 1...6 mm $\geq 30 \times 40 \text{ mm}$ (nosač panela) plastika 2...6 mm
Način fiksiranja	Maticom za fiksiranje ispod glave: 2...2,4 N.m
Operacija kontakata	Sporo isključenje
Pozitivno otvaranje	Sa NC kontaktom u skladu sa IEC 60947-5-1 dodatak K
Mehanička trajnost	1000000 ciklusa
Moment pritezanja	0,8...1,2 N.m u skladu sa IEC 60947-1

**Oblik glave zavrtnja**  
Ukrštena kompatibilno sa JIS No 1 odvijač  
Ukrštena kompatibilno sa Philips no 1 odvijač  
Ukrštena kompatibilno sa pozidriv No 1 odvijač  
Sa prorezom kompatibilno sa matica  $\varnothing 4 \text{ mm}$  odvijač  
Sa prorezom kompatibilno sa matica  $\varnothing 5.5 \text{ mm}$  odvijač

Sve cene koje su navedene u ovom cenovniku su informativne i neobavezujuće, bez PDV-a, isključivo u odnosu na ovlašćene distributere kompanije Schneider Electric. Svi prikazi, opisi i tehničke specifikacije i podaci u ovom cenovniku su podložni promenama od strane kompanije Schneider Electric bez prethodne najave.

Zaštita od kratkog spoja	4 A rastavni uložak tip gG u skladu sa IEC 60947-5-1
[ui] nazivni napon izolacije	250 V (stepen zaprljanosti 3) u skladu sa IEC 60947-1
[uimp] nazivni podnosivi impulsni napon	4 kV u skladu sa IEC 60947-1
[ie] nazivna radna struja	0,1 A pri 250 V, DC-13, R300 u skladu sa IEC 60947-5-1 0,22 A pri 125 V, DC-13, R300 u skladu sa IEC 60947-5-1 0,3 A pri 240 V, AC-14, D300 u skladu sa IEC 60947-5-1 0,6 A pri 120 V, AC-14, D300 u skladu sa IEC 60947-5-1
Električna trajnost	1000000 ciklusa, DC-13, 0,3 A pri 24 V, broj operacija <216000 ciklusa/min, faktor opterećenja: 0,5 u skladu sa IEC 60947-5-1 dodatak C 1000000 ciklusa, AC-15, 0,03 A pri 575 V, broj operacija <216000 ciklusa/min, faktor opterećenja: 0,5 u skladu sa IEC 60947-5-1 dodatak C 1000000 ciklusa, AC-15, 0,09 A pri 240 V, broj operacija <108000 ciklusa/min, faktor opterećenja: 0,5 u skladu sa IEC 60947-5-1 dodatak C
Električna pouzdanost iec 60947-5-4	$\Lambda \leq 10\exp(-6)$ pri 17 V, 5 mA u skladu sa IEC 60947-5-4

## Okruženje

Tretman zaštite	TH
Temperatura okoline za skladištenje	-40...70 °C
Temperatura okoline za rad uređaja	-25...70 °C
Kategorija prenapona	Klasa II conforming to IEC 61140
Enclosure Type	UL type 3/12
Standardi	UL 508 CSA C22.2 No 14 IEC 60947-1 IEC 60947-5-1 JIS C8201-5-1 JIS C8201-1
Sertifikacija proizvoda	bez kondenzacije programabilan kao logički ulaz
Otpornost na vibracije	5 gn (f= 2...500 Hz) conforming to IEC 60068-2-6
Otpornost na udare	50 gn (trajanje = 11 milisekundi) za ubrzanje polovine sinusne periode u skladu sa IEC 60068-2-27 30 gn (trajanje = 18 milisekundi) za ubrzanje polovine sinusne periode u skladu sa IEC 60068-2-27

## Pakovanje

Unit Type of Package 1	PCE
Number of Units in Package 1	1
Package 1 Height	3,000 cm
Package 1 Width	3,000 cm
Package 1 Length	5,500 cm
Package 1 Weight	19,000 g
Unit Type of Package 2	BB1
Number of Units in Package 2	10
Package 2 Height	7,000 cm
Package 2 Width	9,000 cm
Package 2 Length	15,000 cm
Package 2 Weight	197,000 g
Unit Type of Package 3	S01

<b>Number of Units in Package 3</b>	100
<b>Package 3 Height</b>	15,000 cm
<b>Package 3 Width</b>	15,000 cm
<b>Package 3 Length</b>	40,000 cm
<b>Package 3 Weight</b>	2,276 kg

## Ugovorna garancija

<b>Garancija (u mesecima)</b>	18
-------------------------------	----

Schneider Electric namerava da postigne nulti status do 2050. godine kroz partnerstva sa lancem snabdevanja, materijale sa manjim uticajem i cirkularnost kroz našu tekuću kampanju "Use Better, Use Longer, Use Again" za produženje životnog veka proizvoda i reciklaže.

[Objašnjeni Environmental Data >](#)

[Kako procenjujemo održivost proizvoda >](#)

### Ekološki otisak

Ukupan životni vek ugljeničnog otiska	0.2 kg CO2 eq.
Ugljenični otisak faze proizvodnje [A1–A3]	0.1 kg CO2 eq.
Ugljenični otisak faze distribucije [A4]	0 kg CO2 eq.
Ugljenični otisak faze instalacije [A5]	0 kg CO2 eq.
Ugljenični otisak faze korišćenja [B2, B3, B4, B6]	0 kg CO2 eq.
Ugljenični otisak faze kraja životnog ciklusa [C1–C4]	0.1 kg CO2 eq.
Izjava o zaštiti okoliša	<a href="#">Profil ekološke prihvatljivosti proizvoda</a>

### Use Better

#### Materijali i pakovanje

Pakovanje sa recikliranim kartonom	Da
Pakovanje bez plastike	Ne
SCIP broj	A04d4774-6224-4743-8a81-6c194ff09180
Direktiva RoHS	<a href="#">Usaglašeno</a>
Uredba REACH	<a href="#">Referenca sadrži SVHC iznad propisanog praga</a>


### Use Longer

#### Produženje trajanja veka

Popravka	Ne
----------	----

### Use Again

#### Prepakovanje i prefabrikovanje

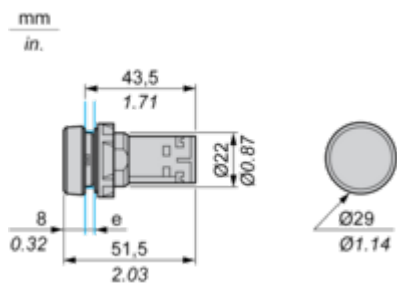
Potencijal za recikliranje, u %	11
Profil cirkularnosti	<a href="#">Informacije o kraju radnog veka</a>
Povraćaj	No
WEEE oznaka	 Ovaj proizvod je na tržištima Evropske unije neophodno odložiti u skladu sa specifičnim smernicama za prikupljanje otpada i nikako ne sme da dospe u kontejnere za otpatke.

Dimensions Drawings

Pushbutton, Flush Type

---

Dimensions

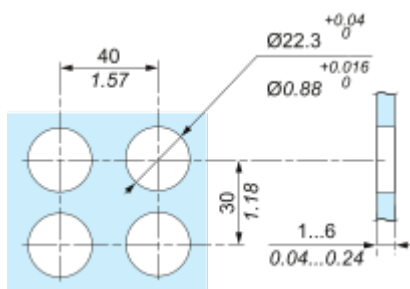


e Support panel thickness: 1 to 6 mm/0.4 to 0.24 in. (metal), 2 to 6 mm/0.8 to 0.24 in. (plastic).

Mounting and Clearance

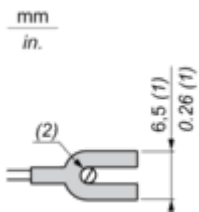
Panel cut-out

---



“U” Type Tag Connection

---

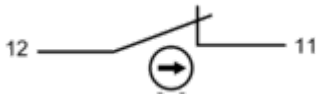


- (1) 6.5 mm/0.26 in. recommended, 7 mm/0.28 in. max.
- (2) M3 screw clamp terminal.

Connections and Schema

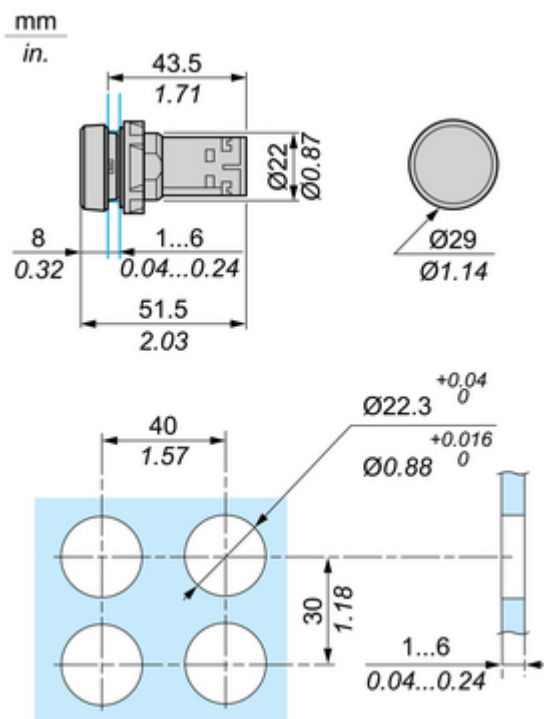
Wiring

---



Technical Illustration

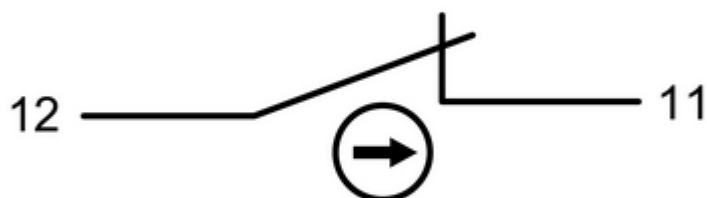
Dimensions



Technical Illustration

Wiring diagram

---



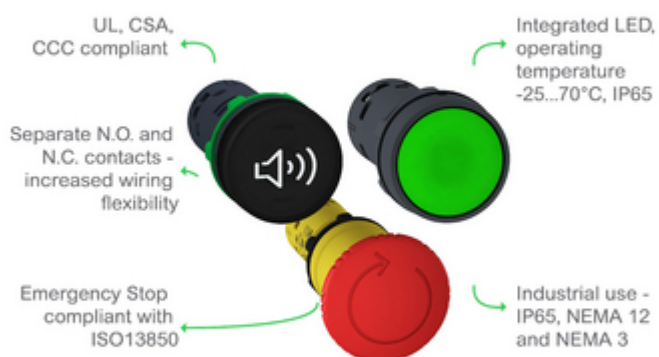
Offer Marketing Illustration

Product benefits / Features

---

### Technical Benefits

Harmony All-in-one monolithic offers



Offer Marketing Illustration

Product benefits / Features

---

The image is a green square graphic with the title "Features" and subtitle "Harmony All-in-one monolithic offers". In the center, there are two monolithic circuit breakers: a black one on top and a red one on the bottom. Surrounding them are four circular icons, each with a corresponding text block:

- Top-left:** A checkmark icon. Text: "Good resistance to chemical agents with double electrical insulation".
- Top-right:** A lightbulb icon. Text: "Monolithic design - easy to select".
- Bottom-left:** A screwdriver icon. Text: "Quick to install by eliminating the need for components".
- Bottom-right:** A hand with a finger protected by a shield icon. Text: "Safety compliant: Finger protected".

Image of product / Alternate images

Alternative

---





