

Lista sa podacima o proizvodima

Specifikacije



taster - sa povratkom, plavi - NO+NC

XB7NA65

Osnovne informacije

Grupa proizvoda	Harmony XB7
Tip proizvoda ili komponente	Taster
Kratko ime uređaja	XB7
Prečnik za montiranje	22 mm
Prodaja po nedeljivim količinama	10
Ip stepen zaštite	UKCA sertifikacija u skladu sa IEC 60529 (zadnji deo) IP65 u skladu sa IEC 60529 (prednji deo)
Oblik glave signalne jedinice	Okrugla
Tip glave uređaja	sa povratkom
Profil glave uređaja	Plava udubljena, neoznačeno
Tip kontakata i sastav	1 NO + 1 NC
Povezivanje - priključci	Vijčani priključni blokovi, $\leq 2 \times 1.5 \text{ mm}^2$ sa kablovskim završetkom u skladu sa IEC 60947-1 Vijčani priključni blokovi, $1 \times 0.34...2 \times 2.5 \text{ mm}^2$ bez kablovskog završetka u skladu sa IEC 60947-1
Prezentacija uređaja	Monolitni proizvod

Dopunske informacije

Cad ukupna širina	29 mm
Cad ukupna visina	29 mm
Cad ukupna dubina	51,5 mm
Opis priključaka iso n°1	(21-22)NC (13-14)NO
masa proizvoda	0,021 kg
Montaža uređaja	Otvor za montažu - prečnik: 22,5 mm 22.3 +0.4/0 u skladu sa IEC 60947-1
Centar za fiksiranje	$\geq 30 \times 40 \text{ mm}$ (nosač panela) metal 1...6 mm $\geq 30 \times 40 \text{ mm}$ (nosač panela) plastika 2...6 mm
Način fiksiranja	Maticom za fiksiranje ispod glave: 2...2,4 N.m
Operacija kontakata	Sporo isključenje
Pozitivno otvaranje	Sa NC kontaktom u skladu sa IEC 60947-5-1 dodatak K
Mehanička trajnost	1000000 ciklusa
Moment pritezanja	0,8...1,2 N.m u skladu sa IEC 60947-1

Sve cene koje su navedene u ovom cenovniku su informativne i neobavezujuće, bez PDV-a, isključivo u odnosu na ovlašćene distributere kompanije Schneider Electric. Svi prikazi, opisi i tehničke specifikacije i podaci u ovom cenovniku su podložni promenama od strane kompanije Schneider Electric bez prethodne najave.

Oblik glave zavrtnja	Ukrštena kompatibilno sa JIS No 1 odvijač Ukrštena kompatibilno sa Philips no 1 odvijač Ukrštena kompatibilno sa pozidriv No 1 odvijač Sa prorezom kompatibilno sa matica Ø 4 mm odvijač Sa prorezom kompatibilno sa matica Ø 5.5 mm odvijač
Zaštita od kratkog spoja	4 A rastavni uložak tip gG u skladu sa IEC 60947-5-1
[ui] nazivni napon izolacije	250 V (stepen zaprljanosti 3) u skladu sa IEC 60947-1
[uimp] nazivni podnosivi impulsni napon	4 kV u skladu sa IEC 60947-1
[ie] nazivna radna struja	0,1 A pri 250 V, DC-13, R300 u skladu sa IEC 60947-5-1 0,22 A pri 125 V, DC-13, R300 u skladu sa IEC 60947-5-1 0,3 A pri 240 V, AC-14, D300 u skladu sa IEC 60947-5-1 0,6 A pri 120 V, AC-14, D300 u skladu sa IEC 60947-5-1
Električna trajnost	1000000 ciklusa, DC-13, 0,3 A pri 24 V, broj operacija <216000 ciklusa/min, faktor opterećenja: 0,5 u skladu sa IEC 60947-5-1 dodatak C 1000000 ciklusa, AC-15, 0,03 A pri 575 V, broj operacija <216000 ciklusa/min, faktor opterećenja: 0,5 u skladu sa IEC 60947-5-1 dodatak C 1000000 ciklusa, AC-15, 0,09 A pri 240 V, broj operacija <108000 ciklusa/min, faktor opterećenja: 0,5 u skladu sa IEC 60947-5-1 dodatak C
Električna pouzdanost iec 60947-5-4	$\Lambda \leq 10\exp(-6)$ pri 17 V, 5 mA u skladu sa IEC 60947-5-4

Okruženje

Tretman zaštite	TH
Temperatura okoline za skladištenje	-40...70 °C
Temperatura okoline za rad uređaja	-25...70 °C
Kategorija prenapona	Klasa II conforming to IEC 61140
Enclosure Type	UL type 3/12
Standardi	CSA C22.2 No 14 IEC 60947-1 JIS C8201-5-1 IEC 60947-5-1 UL 508 JIS C8201-1
Sertifikacija proizvoda	programabilan kao logički ulaz bez kondenzacije
Otpornost na vibracije	5 gn (f= 2...500 Hz) conforming to IEC 60068-2-6
Otpornost na udare	50 gn (trajanje = 11 milisekundi) za ubrzanje polovine sinusne periode u skladu sa IEC 60068-2-27 30 gn (trajanje = 18 milisekundi) za ubrzanje polovine sinusne periode u skladu sa IEC 60068-2-27

Pakovanje

Unit Type of Package 1	PCE
Number of Units in Package 1	1
Package 1 Height	5,3 cm
Package 1 Width	3 cm
Package 1 Length	3 cm
Package 1 Weight	20 g

Ugovorna garancija

Garancija (u mesecima)	18
-------------------------------	----

Schneider Electric namerava da postigne nulti status do 2050. godine kroz partnerstva sa lancem snabdevanja, materijale sa manjim uticajem i cirkularnost kroz našu tekuću kampanju "Use Better, Use Longer, Use Again" za produženje životnog veka proizvoda i reciklaže.

[Objašnjeni Environmental Data >](#)

[Kako procenjujemo održivost proizvoda >](#)

Ekološki otisak

Ukupan životni vek ugljeničnog otiska	0.2 kg CO2 eq.
Ugljenični otisak faze proizvodnje [A1–A3]	0.2 kg CO2 eq.
Ugljenični otisak faze distribucije [A4]	0 kg CO2 eq.
Ugljenični otisak faze instalacije [A5]	0 kg CO2 eq.
Ugljenični otisak faze korišćenja [B2, B3, B4, B6]	0 kg CO2 eq.
Ugljenični otisak faze kraja životnog ciklusa [C1–C4]	0.1 kg CO2 eq.
Izjava o zaštiti okoliša	Profil ekološke prihvatljivosti proizvoda

Use Better

Materijali i pakovanje

Pakovanje sa recikliranim kartonom	Da
Pakovanje bez plastike	Ne
SCIP broj	A04d4774-6224-4743-8a81-6c194ff09180
Direktiva RoHS	Usaglašeno
Uredba REACH	Referenca sadrži SVHC iznad propisanog praga


Use Longer

Produženje trajanja veka

Popravka	Ne
----------	----

Use Again

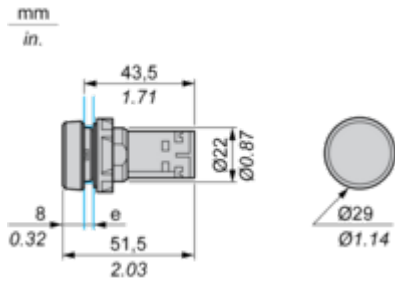
Prepakovanje i prefabrikovanje

Potencijal za recikliranje, u %	11
Profil cirkularnosti	Informacije o kraju radnog veka
Povraćaj	No
WEEE oznaka	 Ovaj proizvod je na tržištima Evropske unije neophodno odložiti u skladu sa specifičnim smernicama za prikupljanje otpada i nikako ne sme da dospe u kontejnere za otpatke.

Dimensions Drawings

Pushbutton, Flush Type

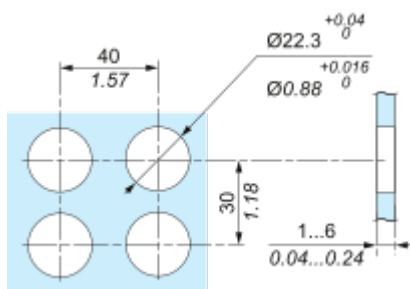
Dimensions



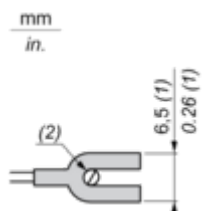
e Support panel thickness: 1 to 6 mm/0.4 to 0.24 in. (metal), 2 to 6 mm/0.8 to 0.24 in. (plastic).

Mounting and Clearance

Panel cut-out



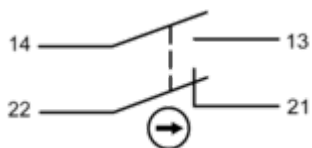
“U” Type Tag Connection



- (1) 6.5 mm/0.26 in. recommended, 7 mm/0.28 in. max.
- (2) M3 screw clamp terminal.

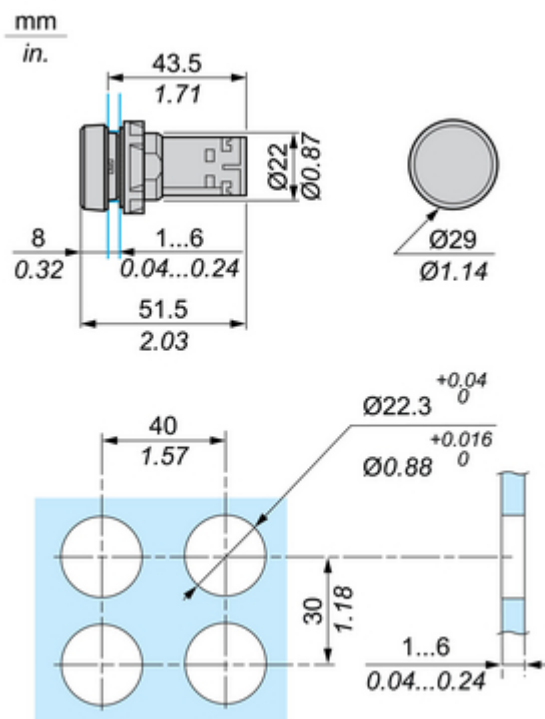
Connections and Schema

Wiring



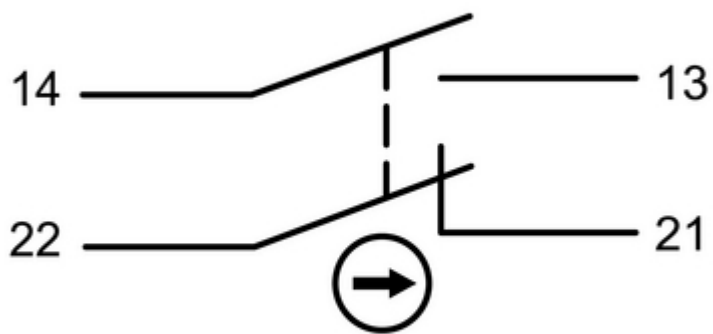
Technical Illustration

Dimensions



Technical Illustration

Wiring diagram

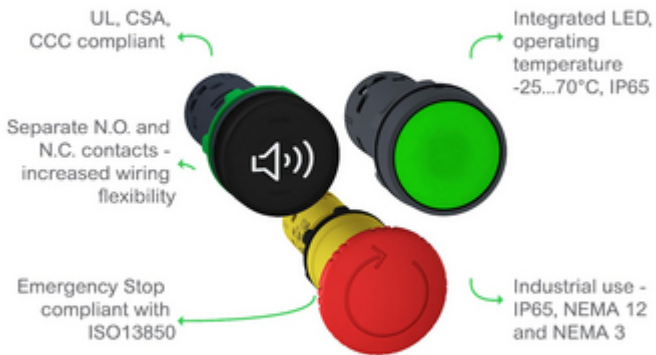


Offer Marketing Illustration

Product benefits / Features

Technical Benefits

Harmony All-in-one monolithic offers



Offer Marketing Illustration

Product benefits / Features

The image is a green square graphic with the title "Features" and subtitle "Harmony All-in-one monolithic offers". In the center, there are two monolithic circuit breakers: a black one on top and a red one on the bottom. Surrounding them are four circular icons, each with a corresponding text block:

- Top-left:** A checkmark icon. Text: "Good resistance to chemical agents with double electrical insulation".
- Top-right:** A lightbulb icon. Text: "Monolithic design - easy to select".
- Bottom-left:** A screwdriver icon. Text: "Quick to install by eliminating the need for components".
- Bottom-right:** A hand with a finger protected by a shield icon. Text: "Safety compliant: Finger protected".

Image of product / Alternate images

Alternative



